

II. Part de l'initiative individuelle à la lutte contre la tuberculose.

De nombreuses associations, inspirées par la charité ou par les sentiments de solidarité sociale, ont pour but de préserver l'enfant des influences fâcheuses de l'hérédité et des mauvaises conditions de son milieu familial. Les colonies de vacances, les cuisines scolaires, les séjours à la campagne, les écoles en plein bois fortifient la jeunesse citadine.

Les écoles ménagères servent l'hygiène en popularisant les saines notions d'alimentation, la tenue économique d'un ménage et l'importance de la propreté du logis.

La Goutte de lait distribue du lait stérilisé (Mesdames Broye et Feyler, docteurs en médecine, donnent aux consultations de nourrissons à la maison du peuple un enseignement pratique de puériculture).

Le Dr. Veillard a ouvert à la „Source“ un dispensaire antituberculeux alimenté par la charité publique.

La propagande hygiénique par l'éducation est fort active à Lausanne; les conférences populaires officielles ou dues à l'initiative privée sont très nombreuses et des instructions spéciales contre la tuberculose sont largement répandues dans le public et dans les écoles.

La Ligue vaudoise contre la tuberculose, présidée par le Dr. de Cérenville, cherche à grouper les bonnes volontés pour agir plus efficacement contre le fléau social en l'attaquant de la manière la plus éclairée.

Vivement engagée et devenue populaire, la croisade contre la tuberculose fera diminuer d'année en année les ravages du bacille de Koch.

La statistique de la prochaine période décennale de la tuberculose à Lausanne sera certainement moins désolante que celle de 1895 à 1904.

Die Eheschliessungen von Schweizerbürgern nach dem Heimatverhältnis der Getrauten, 1891—1900.

Les mariages de ressortissants suisses, classés d'après l'origine des époux, 1891 à 1900.

Schweiz Heimatkanton Suisse Canton d'origine	Männliches Geschlecht — Sexe masculin				Weibliches Geschlecht — Sexe féminin			
	Gesamtzahl der eheschliessenden Bürger vorstehenden Kantons Nombre total des époux ressortissants des cantons indiqués	davon heirateten eine desquels ont épousé			Gesamtzahl der eheschliessenden Bürgerinnen vorstehenden Kantons Nombre total des épouses ressortissantes des cantons indiqués	davon heirateten einen desquelles ont épousé		
		Kantons- bürgerin une bourgeoise du canton	sonstige Schweizerin une bourgeoise d'un autre canton	Aus- länderin une étrangère		Kantons- bürger un bourgeois du canton	sonstigen Schweizer un bourgeois d'un autre canton	Ausländer un étranger
Schweiz — Suisse	207,161	136,245	57,683	13,233	208,616	136,245	57,683	14,688
1. Zürich	23,521	14,241	7,385	1,895	22,438	14,241	6,233	1,964
2. Bern	46,473	36,372	8,526	1,575	50,599	36,372	11,792	2,435
3. Luzern	10,763	7,556	2,804	403	11,419	7,556	3,267	596
4. Uri	1,228	894	310	24	1,439	894	448	97
5. Schwyz	4,254	2,706	1,383	165	4,439	2,706	1,466	267
6. Obwalden	934	661	257	16	1,043	661	340	42
7. Nidwalden	906	512	365	29	1,010	512	429	69
8. Glarus	2,620	1,484	1,027	109	2,566	1,484	961	121
9. Zug	1,370	612	694	64	1,358	612	645	101
10. Fribourg	8,040	6,419	1,355	266	8,399	6,419	1,650	330
11. Solothurn	6,681	3,603	2,696	382	6,644	3,603	2,591	450
12. Baselstadt	2,129	677	969	483	1,684	677	692	315
13. Baselland	4,469	2,351	1,665	453	4,271	2,351	1,493	427
14. Schaffhausen	2,922	1,339	1,282	301	3,038	1,339	1,381	318
15. Ausserrhoden	4,087	2,237	1,623	227	4,059	2,237	1,642	180
16. Innerrhoden	1,194	778	367	49	1,172	778	351	43
17. St. Gallen	14,168	8,287	4,852	1,029	13,289	8,287	4,141	861
18. Graubünden	5,650	4,491	882	277	5,817	4,491	974	352
19. Aargau	18,449	10,936	6,396	1,117	18,204	10,936	5,892	1,376
20. Thurgau	8,458	3,812	3,810	836	8,361	3,812	3,821	728
21. Tessin	6,834	5,536	560	738	7,230	5,536	317	1,377
22. Vaud	16,688	11,486	4,198	1,004	16,040	11,486	3,624	930
23. Valais	6,442	5,796	441	205	6,736	5,796	612	328
24. Neuchâtel	5,310	2,234	2,665	411	4,781	2,234	2,179	368
25. Genève	3,571	1,225	1,171	1,175	2,580	1,225	742	613

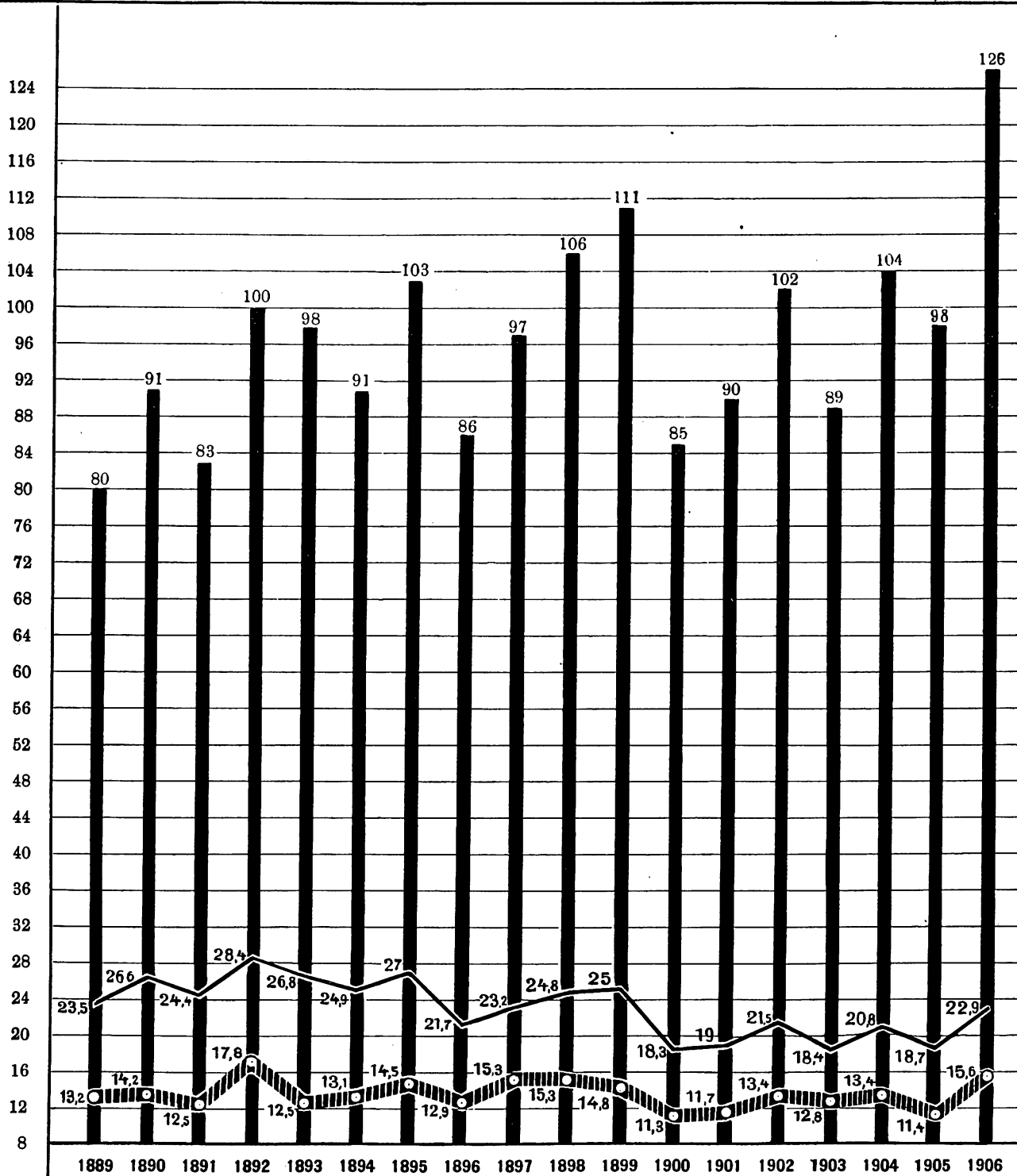
Tuberculose pulmonaire à Lausanne. Décès.



Nombre absolu des décès par phtisie.

Nombre des décès relatifs à dix mille habitants.

Nombre relatif à cent décès généraux.



Tuberculose à Lausanne suivant les âges.

1895 à 1904.

300

250

200

150

100

50



Tuberculose et alcoolisme.

Sexe.

%

Masculin | Féminin

Âges

0 à 4

5 à 14

15 à 19

20 à 29

30 à 39

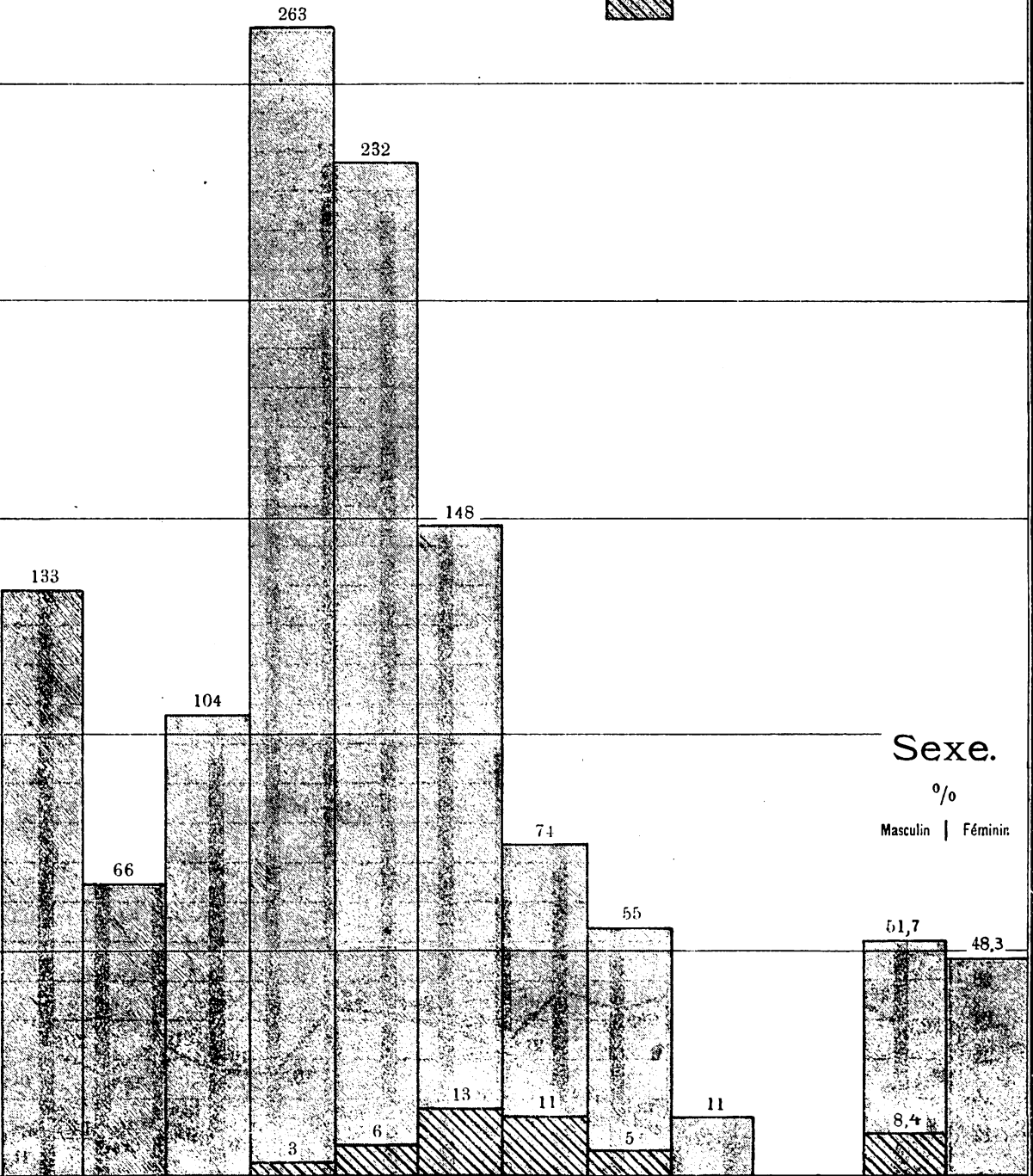
40 à 49

50 à 59

60 à 69

70 à 80

ans



51,7

48,3

8,4

TUBERCULOSE A LAUSANNE.

1895-1904.

LEGENDE

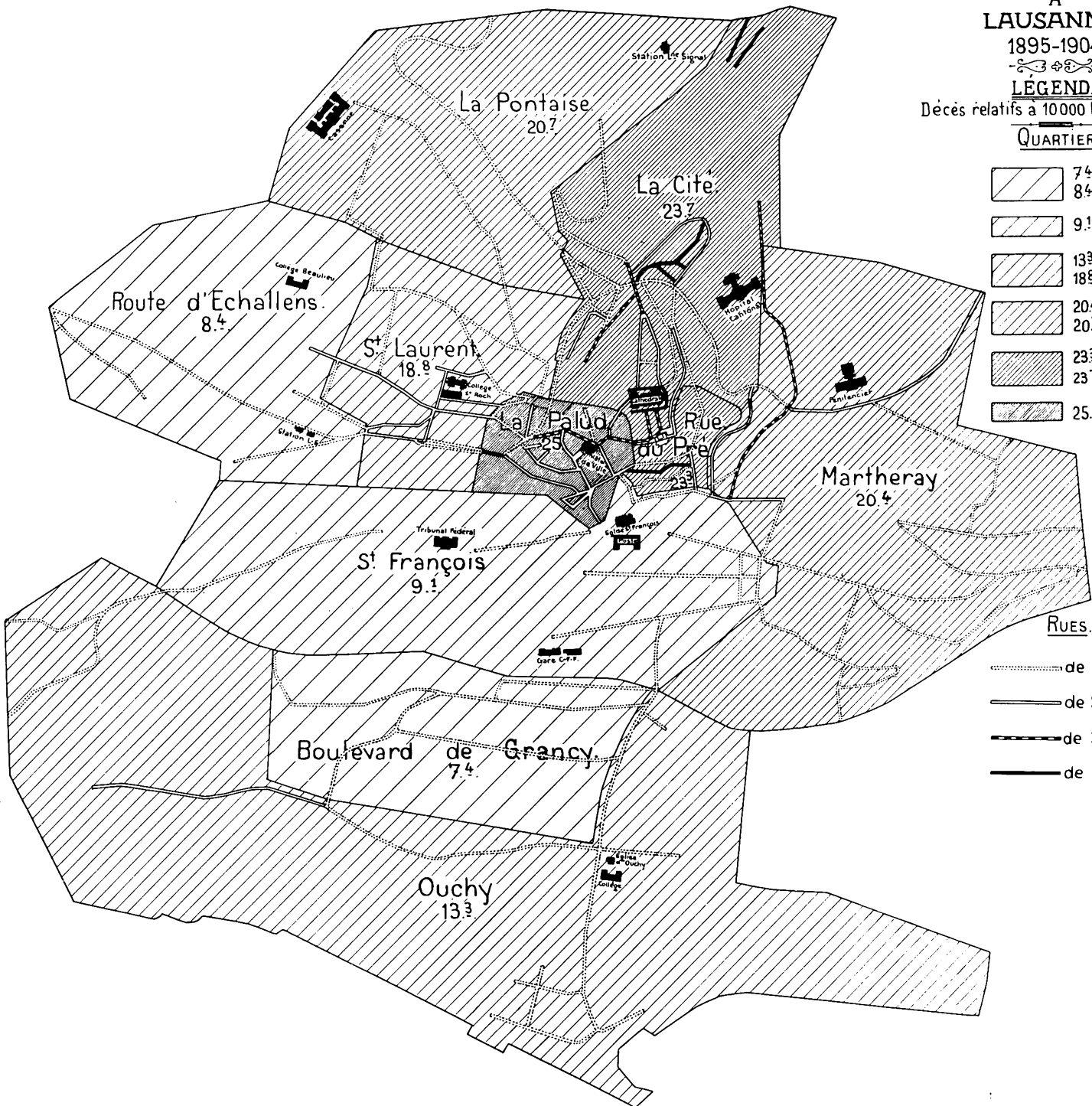
Décès relatifs a 10000 habitants.

QUARTIERS.

	7 ⁴ R ^{te} d'Echallen 8 ⁴ B ^d de Grancy.
	9.1 St François.
	13 ³ Ouchy. 18 ⁸ St Laurent.
	20 ⁴ Martheray. 20 ⁷ La Pontaise.
	23 ³ Rue du Pré 23 ⁷ La Cité.
	25.- La Palud.

RUES.

	de 0 à 20.
	de 20 à 35.
	de 35 à 50
	de 50 à 60.



Mortalité par tuberculose pulmonaire dans les principales villes suisses de 1889 à 1896 et 1904.

Sur cent mille habitants.

